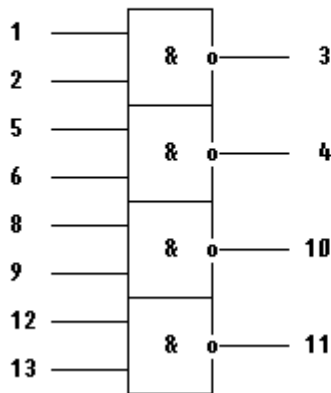
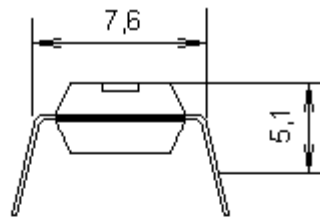


K561, K564, K176, K561ЛА7

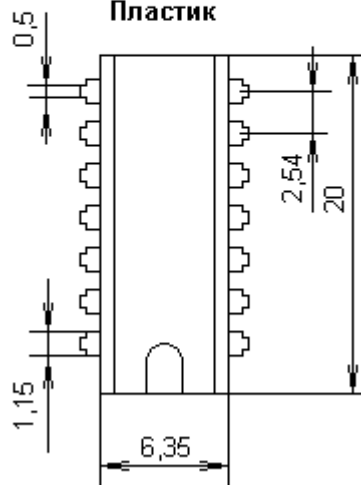
Четыре логических элемента 2И-НЕ



№ выв.	Назначение	№ выв.	Назначение
1	Вход	8	Вход
2	Вход	9	Вход
3	Выход	10	Выход
4	Выход	11	Выход
5	Вход	12	Вход
6	Вход	13	Вход
7	Общий	14	Исс



DIP14
Пластик



Тип микросхемы	К561ЛА7
Фирма производитель	СНГ
Функциональное назначение	4 элемента 2И-НЕ
T, C	-10...+70
Vdd min...Vdd max, В	-0.5...+18
Pd, мВт	300
Напр. сиг.	A. B-Q
Vil(Vnl), В при Vdd=5В	1.5
Vih(Vnh), В при Vdd=5В	3.5
Icc, мкА при Vdd=5В	<0.25
TrHL tip, нс при Vdd=5В	60
TrLH tip, нс при Vdd=5В	60
TrHL max, нс при Vdd=5В	60
TrLH max, нс при Vdd=5В	60
Vil(Vnl), В при Vdd=10В	3
Vih(Vnh), В при Vdd=10В	7
Icc, мкА при Vdd=10В	<0.5
TrHL tip, нс при Vdd=10В	30
TrLH tip, нс при Vdd=10В	30
TrHL max, нс при Vdd=10В	25
TrLH max, нс при Vdd=10В	25
Vil(Vnl), В при Vdd=15В	4
Vih(Vnh), В при Vdd=15В	11
Icc, мкА при Vdd=15В	<1
TrHL tip, нс при Vdd=15В	20
TrLH tip, нс при Vdd=15В	20
TrHL max, нс при Vdd=15В	20
TrLH max, нс при Vdd=15В	20
Корпус	14DIP